

Kratochvilné myškuntálie s Emou a Tondou

aneb Rodinné prázdninové hrátky v Praze



Kratochvilné myškuntálie s Emou a Tondou

jsou pražskou letní hrou pro rodiny s mladšími dětmi.

Jde o soubor osmi herních sešitků navázaných na osm knížek pro mladší děti, jejichž společným tématem je Praha.

1. Ád'a spadla do kanálu od Sylvie Francové
2. Ďasík a Ďáblík od Ivony Březinové
3. Dlouhá noc muzejní myši... od Radka Malého
4. Dům číslo 226 od Jany Šrámkové
5. Stavěno anděly od Marka Podwala
6. To je metro, čéče! od Milady Rezkové
7. Tři zlaté klíče od Petra Síse
8. Veverka a Myška v Praze od Jarmily Marešové

Každý sešítek obsahuje výpravu za poznáním inspirovanou jednou z knížek. Dále pak aktivitu, buď v podobě výtvarného tvoření nebo například pokusu.

- Přečíst si vybrané knížky není k hraní nutné, ale nic tím nezkažíte.
- Také není nutné hrát všechny hry. Je to jen na vás.
- Má to být hlavně zábava.

Pokud se vám hry budou líbit, budeme rádi, když nám napíšete na suteren@mlp.cz.

Na základě hry se lze zúčastnit i kvízu Emy a Tondy na: <http://bit.ly/myskuntalie>

Citace:

REZKOVÁ, Milada. To je metro, čéče!. Ilustroval Jan ŠRÁMEK, ilustroval Veronika VLKOVÁ. V Praze: Paseka, 2019. ISBN 978-80-7432-944-9.

To je metro, čéče! od Milady Rezkové



“Dneska je hrozné horko,” řekl Tonda a praštil sebou do trávy v parku. Ema si sedla vedle něj. “Zůstaneme tady.”
“A co budeme dělat?”
“Zahrajeme si na jízdu metrem.”
“Na jízdu metrem? Nerozumím.”
“To nevadí, brzy pochopíš,” řekla Ema a zvedla se z trávy.
“Pojď mi pomoci,” vytáhla z kapsy křídý. Tonda pokrčil rameny. “Proč ne.”

V téhle krásně ilustrované knížce vystupuje Karlík a jeho děda Karel. Karlík má velké štěstí, protože Karel pracoval celý život v pražském metru, všechny tam zná a může i tam, kam se běžný smrtelník nedostane. A Karlík s ním.

A tak se během čtení a prohlížení dozvídáme všechny možné zajímavosti a také některá tajemství podzemního světa, a až pojedeme metrem příště, možná si to o to víc užijeme.

*Takou rychlostí se
pohybují
jezdící schody?*



Protáhněte si tělo!

Ema začala malovat křídou na chodník červené puntíky. Tonda ji chvíli pozoroval, a pak se přidal.

Když měli hotovo, zeptal se:

“A co teď?”

“Ted’ si vylosuješ trasu, kterou pojedeš.

Je to skoro stejné, jako když hraješ Twister, jen netočíš hodinami, ale bereš si kartičky,” řekla Ema, vytáhla

z kapsy karty a natáhla ruku k Tondovi.

“Musíš se držet trasy.”

Ten si vytáhl jednu kartičku a zvolal:


“Tak jedem!”



Metrotwister

Namaluj barevnými křídami trasy podle plánu. Vzdálenost puntíků by měla být taková, aby bylo možné dosáhnout přibližně na čtyři v řadě. Vystřihni kartičky, které jsou na dalších listech.

Hra je podobná Twisteru. Vylosuj si jednu kartičku s trasou. Na nástupní a výstupní stanici dej nohy, na stanice, kterými projíždíš, ruce. Ve dvou se lépe cestuje, tak pozvi kamaráda nebo kamarádku.



Elektromagnetický vlák

Tentokrát zabrousíme do fyziky.

Tvým úkolem je vytvořit si vlastní elektromagnetický vláček.

Jak takový vláček funguje a jak jej vyrobit najdeš na stránkách níže uvedených.

Pokud si nevíš rady, přijď se podívat do dětského oddělení

v Ústřední knihovně Městské knihovny v Praze na Mariánském náměstí během srpnových pátků v 17 hodin:

6. 8., 13. 8., 20. 8. a 27. 8.

Jízda metrem, zvláště v dopravní špičce, není žádný med ani pro člověka, natož pro myš.

Ema se krčila pod sedačkou a bála se, že si umaže šatičky. Tonda si však jízdu dost užíval a běhal mezi nohama ječících a poskakujících cestujících.

„Běžím!!!!“ křičel na celý vagón a prosmýkl se pod nohama jednoho odvažlivce, který na něj chtěl dupnout.


„Neblbni, něco se ti stane,“ vykřikla, zcela zbytečně, do toho mumraje Ema.

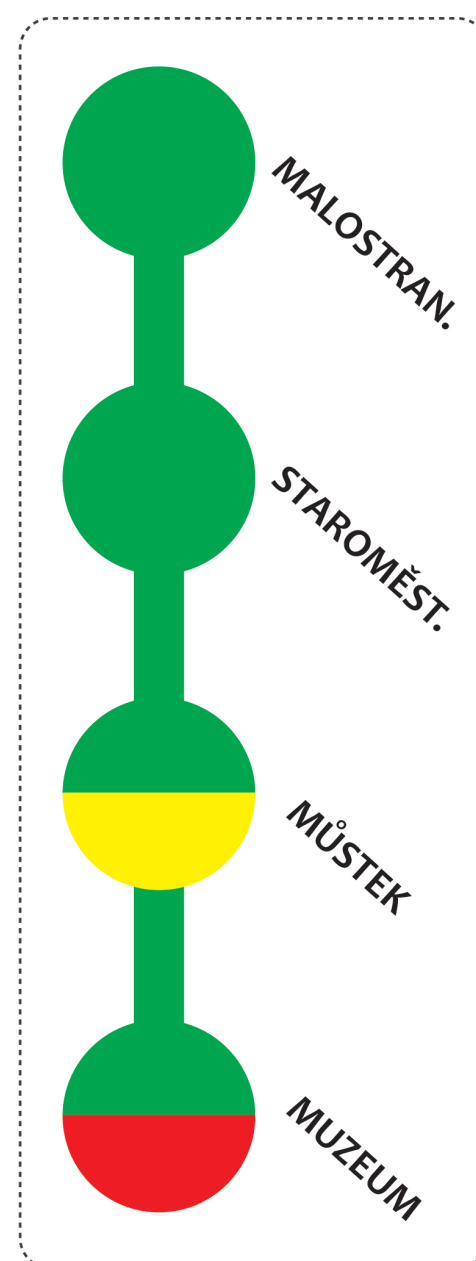
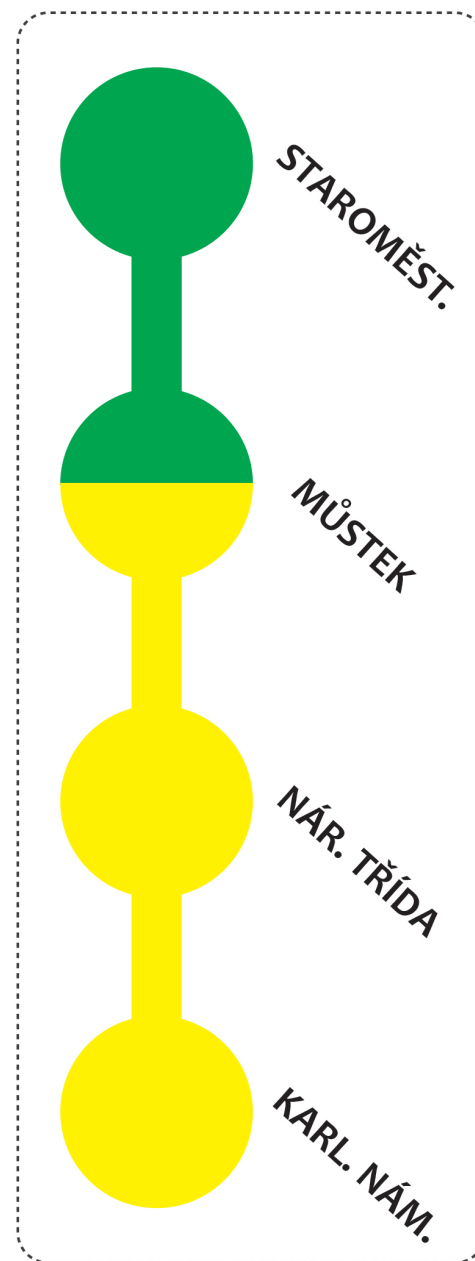
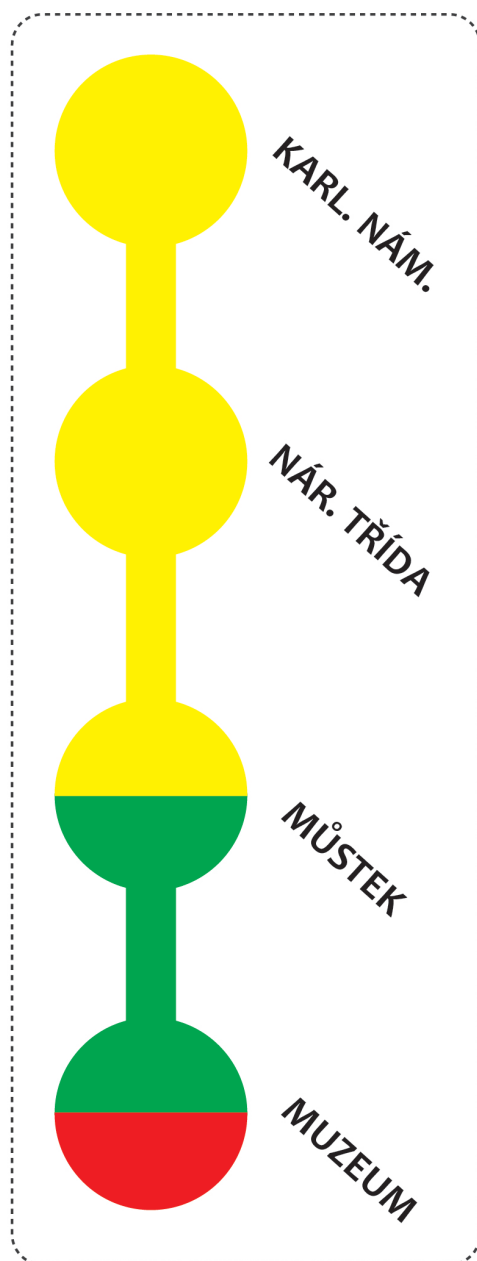

„Ach jo,“ vzdychla si, „kdybych tak měla vlastní vlak.“





Matematicko-fyzikální fakulta Univerzity Karlovy na svém webu v sekci Fyzikální pokusy uvádí návod jak vláček postavit: http://bit.ly/Matfyz_vlak

Masarykova univerzita v Brně uvádí na svém YT kanále v Badatelně jak vláček funguje: http://bit.ly/Muni_vlak










NÁM. MÍRU

MUZEUM

MŮSTEK

NÁR. TŘÍDA



KŘÍŽÍKOVA

FLORENC

HL. NÁDRAŽÍ

MUZEUM

NÁM. MÍRU

Nelze použít u Prstového Metrotwisteru.




NÁM. MÍRU

MUZEUM

HL. NÁDRAŽÍ

FLORENC




VLTAVSKÁ

FLORENC

KŘÍŽÍKOVA

INVALIDOVNA



Uhádnete trasu?

?

?

?

FLORA

FLORENC

HL. NÁDRAŽÍ

MUZEUM

NÁM. MÍRU

NÁR. TRÍDA

MŮSTEK

MUZEUM


NÁM. MÍRU

VYŠEHRAD

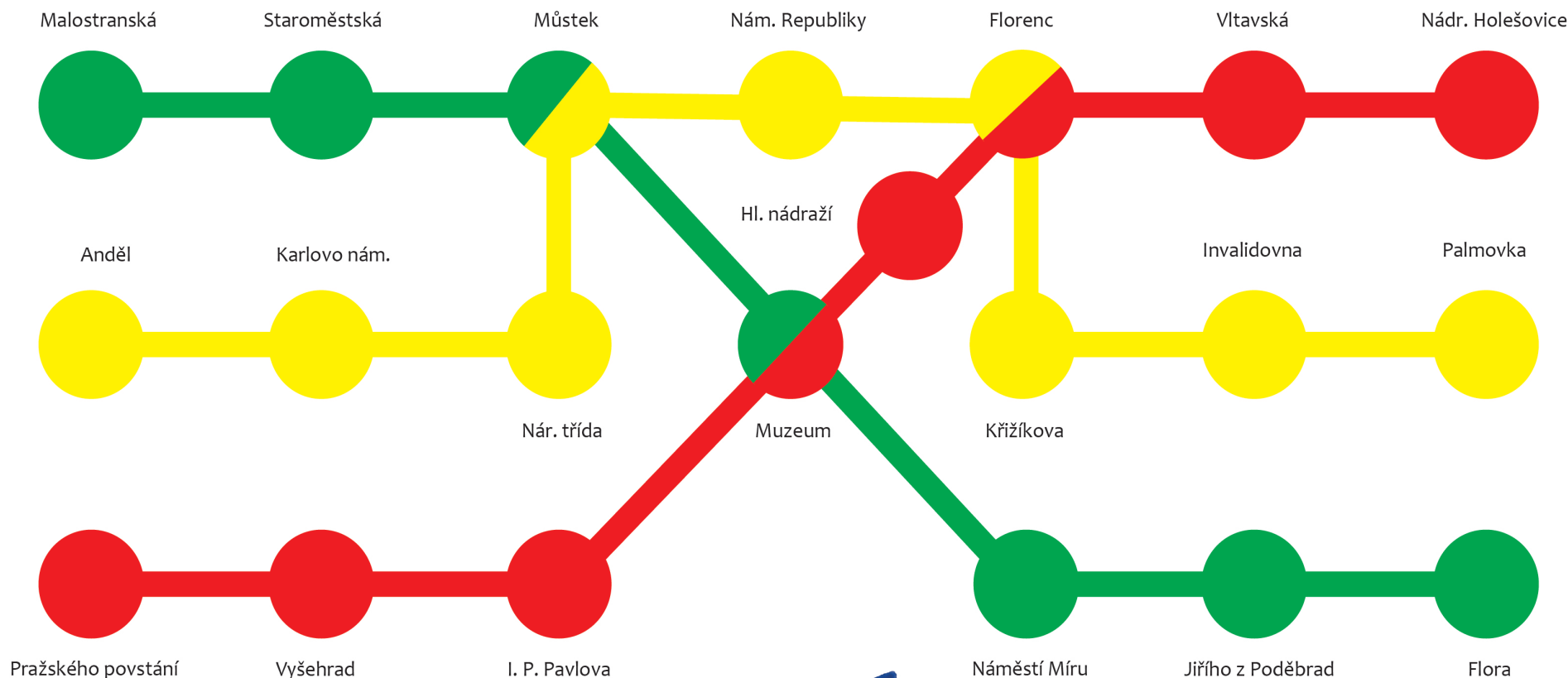
I. P. PAVLOVA

MUZEUM

MŮSTEK



Plánek Metrotwisteru



Prstový Metrotwister

Plánek si vytiskni.

Místo rukou a nohou používej prsty.
Ukazovák a malíček místo nohou a
prostředníček a prsteníček místo rukou.
Někdy se může hodit, trochu si papír pootočit.



Protáhněte si tělo!

Plánek přemaluj na chodník.

Pokud nemáš bezpečný prostor ke skákání
Metrotwisteru venku nebo venku prší,
můžeš hrát verzi prstového Metrotwisteru.